

**종합정보시스템
학번(아이디) 및 비밀번호 조회**

대구보건대학교 교무지원팀

세계수준의 보건의료 · 산업 전문직업인 양성 제1대학
DHC VISION 2020

신입생 학번(아이디)은 3월 2일(수) 부여

생각의 차이가 **미래**를 바꿉니다

꿈을 향한 만류인력의 법칙
학력 U턴 대표 대학

**대학홈페이지 메인화면에서
보건인 메뉴 안에
"종합정보시스템" 클릭**

한국장학재단
학자금대출 및 장학금 안내

자세한 사항은 한국장학재단
홈페이지에서 확인하세요



보건인
보건인 전용 서비스입니다.



⚙️ **종합정보시스템**

📖 인당도서관

🕒 취업정보/학생역량강화

👥 생활관

🚌 스쿨버스안내

💻 인터넷 증명발급

🌐 대학비전

🏥 대구보건대학교병원

DHC TUBE

첫단추를 채우자!

전문직업인의 길을 여는 대구보건대학교에서
전문가의 첫단추를 꿰세요!

검색어를 입력

학과소개

예체능계



공지사항

- 2016년 1학기
- 대구보건대학교
- 2016-1학기 등
- 제45회 입학스

더보기 >

입학정보

- [별첨] 2016학

- ID(학번)는 "아이디 찾기" 클릭
 - 비밀번호(초기 설정)는 (생년월일 앞 8자리)입력 후
 "종합정보시스템" 로그인 가능
 ※ 학번은 학과사무실에서도 확인 가능
 ※ 비밀번호는 종합정보시스템내 "시스템관리" >>>
 "비밀번호&신상정보변경"에서 반드시 변경하세요.

회원 구분에 "학생" 체크
 성명 및 주민번호 입력
 예) 성명: 김보건
 ID 주민번호 : 950111-2

아이디 로그인

Login

아이디/비밀번호가 기억나지 않으신가요? **아이디 찾기** 비밀번호 찾기

통합로그인 사용방법을 안내해드립니다. [통합로그인 사용안내 보기](#)

로그인이 안될 경우

공인인증서 로그인

Login

통합로그인 사용방법을 안내해드립니다. [공](#)

* 회원구분 (Division) 학생 교수 직원

* 성명 (name)

* 주민번호 (SSN) (예 : 950111-2) 주민번호 앞 7자리

*학과(소속) Department

확인


10몇기가 불가할 경우 교무지원팀으로 문의바랍니다

구분	사용자 아이디	상태	소속

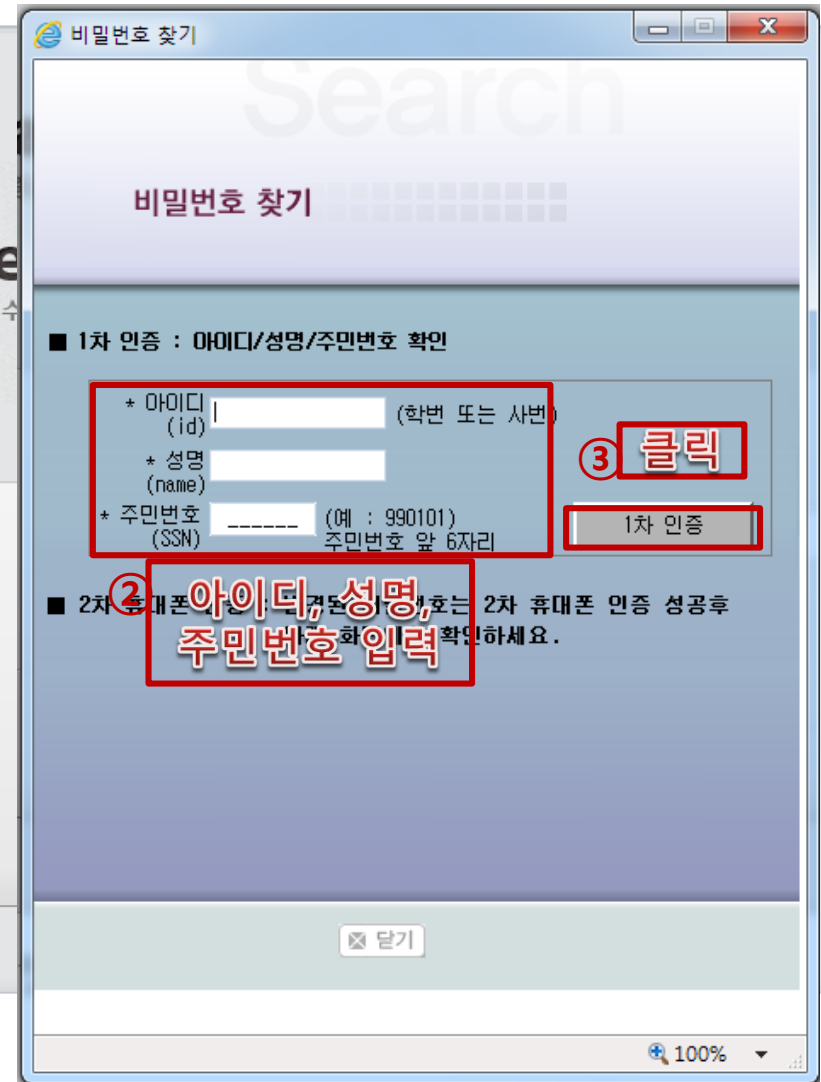
닫기

100%

- 비밀번호 변경 후 기억 나지 않는 경우



The image shows the login page of Daegu Health College. At the top left is the college's logo. In the center, there is a monitor icon with a padlock and the text "Daegu Health College" and "아이디와 비밀번호 또는 공인인증서를 통하여 로그인 하실 수 있습니다". Below this is a "아이디 로그인" section with two input fields and a "Login" button. At the bottom, there are links for "아이디 찾기" and "비밀번호 찾기", with a red box and the number "1" pointing to the "비밀번호 찾기" link. A red box with the number "1" and the word "클릭" is also present near the "비밀번호 찾기" link.



The image shows a "비밀번호 찾기" (Password Search) window. At the top, it says "Search" and "비밀번호 찾기". Below this, there is a section for "1차 인증 : 아이디/성명/주민번호 확인". This section contains three input fields: "아이디 (id)", "성명 (name)", and "주민번호 (SSN)". A red box with the number "3" and the word "클릭" is pointing to the "주민번호" field. Below the input fields is a "1차 인증" button. A second section, "2차 인증 : 휴대폰 인증", is partially visible and contains a red box with the number "2" and the text "아이디, 성명, 주민번호 입력". At the bottom of the window, there is a "닫기" (Close) button. The window title bar says "비밀번호 찾기" and has standard window controls. The bottom right corner shows "100%" zoom level.

④

본인 명의 휴대폰 통신사 선택
(본인 명의가 아닌 경우는 비밀번호 찾기 불가)

휴대폰본인확인 통신사선택 - 안심본인인증 - NICE평가정보 - ...

e.checkplus.co.kr/CheckPlusSafeMode/Checkplus.cb?m=auth_mobile_mail


NICE ID


안심본인인증


내·외국인 인증실때안내


휴대폰 인증

이용하고 계신 이동통신사를 선택해 주십시오.


SKT


KT


LGU+


알뜰폰

이용약관 개인정보취급방침 VeriSign 128-bit SSL 암호화 적용 NICE평가정보

⑤

인증번호 요청

휴대폰 본인 확인 : KG모빌리언스 - Windows Internet Expl...

https://auth.mobilians.co.kr/goCashMain.mcash

NICE ID

안심본인인증

이름 남자 여자

휴대폰번호 010 - -

이동통신사 SKT

생년월일 1980 - 1 - 1

국적 내국인 외국인

서비스 이용약관 동의 전문보기 개인정보 수집·이용·취급위탁 동의 전문보기
 개인정보 제공 동의 전문보기 (선택 동의) 인증번호 수신 동의 전문보기

위 약관에 전체 동의합니다.

인증번호 요청 취소

- 본 휴대폰본인확인 서비스는 NICE평가정보(주)와 제휴한 모빌리언스 화면에서 제공되는 서비스입니다.
 - 본인 명의의 휴대폰 정보를 정확하게 입력해 주시기 바랍니다.

©KG Mobilians 1600-0523 128bit SSL 통신 암호화 처리 중

⑥

인증번호 입력

휴대폰 본인 확인 : KG모빌리언스 - Windows Internet Expl...
 https://auth.mobilians.co.kr/goCashMain,mcash

NICE ID

안심본인인증

이름 남자 여자
 휴대폰번호 010 - -
 이동통신사 KT
 생년월일 / /
 국적 내국인 외국인

개인정보 수집/이용 동의 [전문보기](#) 고유식별정보 처리 동의 [전문보기](#)
 서비스 이용약관 동의 [전문보기](#) 통신사 이용약관 동의 [전문보기](#)
 휴대폰번호보호 수신 동의(선택) [전문보기](#)

위 약관에 전체 동의합니다.

인증번호 입력 2분 55초 [인증번호 재전송](#)

[확인](#) [취소](#)

- 본 휴대폰본인확인 서비스는 NICE평가정보(주)와 제휴한 모빌리언스 화면에서 제공되는 서비스입니다.
 - 본인 명의의 휴대폰 정보를 정확하게 입력해 주시기 바랍니다.

©KG Mobilians 1600-0523 128bit SSL 통신 암호화 처리 중

⑦

비밀번호 변경

비밀번호 찾기

Search

비밀번호 찾기

■ 1차 인증 : 아이디/성명/주민번호 확인

* 아이디 (id) (학번 또는 사번)
 * 성명 (name)
 * 주민번호 (SSN) (예 : 990101) 주민번호 앞 6자리 [1차 인증](#)

■ 2차 휴대폰 인증 : 변경된 비밀번호는 2차 휴대폰 인증 성공후 아래 화면에서 확인하세요.

변경된 비밀번호는 입니다.

[닫기](#)